

気象情報の配信

気象情報システム

当社の気象情報システムは、昨年リニューアルして新たなビジネス基盤として生まれ変わりました。新気象情報システムは、気象庁や気象衛星(ひまわり)他データ・ディストリビュータから受信した情報をデータベースに蓄積します。こうして蓄積された気象情報は、社内から自由に参照することができ、多くの業務の基盤として活用されています。さらに、気象情報を活用し、ITと組み合わせたビジネス展開を目指して、様々な準備をすすめています。

当社が狙う気象ビジネス

- ・天気予報、気象データの配信
- ・バイオウェザーサービス(健康予報)
- ・気象コンサルティング・気象デリバティブ

今回は、この中から天気予報の配信をご紹介します。

天気予報の配信

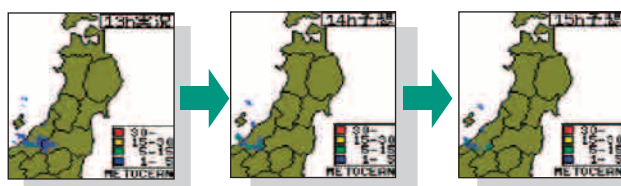
当社ホームページの気象情報ページは、天気予報から専門性の高い気象情報に至る幅広い情報を提供しており、一般利用者から専門家まで、高い支持を受けています。昨年の秋、気象ページを全面的にリニューアルし、さらに使いやすくパワーアップしました。気象ページへのアクセス数は1日あたり4~8万ページビュー、台風シーズンになると40万ページビューにも達します。今回のリニューアルでは、会員ページを設け、利用者の個々のニーズにきめ細かく対応すべく準備をすすめています。

一方、昨秋から携帯向けにも天気予報の提供を開始しました。au/EZWebの公式メニュー「お天気予報」では、一般の天気予報に加え、位置情報サービスを組み合わせたピンポイント予報、季節情報(紅葉、グレンデ・積雪、各シーズンの開花情報等)、暮らしの指数(不快指数、洗濯指数、風邪指数)をビジュアルに提供します。

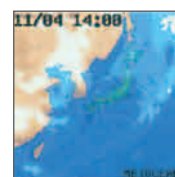


国土環境(株)気象情報ページ

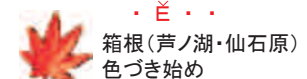
<http://www.metocean.co.jp/weather/>



雨レーダーによる降雨予報(3時間先まで)



ひまわり雲画像



季節情報



予想天気図(1週間先まで)